

เครื่องชั่งรถบรรทุกแบบเคลื่อนย้ายได้

TAW-01C

Axle Truck scale

เครื่องชั่งรถบรรทุกแบบเคลื่อนย้ายได้ สำหรับผู้ใช้งานที่มีการเปลี่ยนสถานที่ชั่งบ่อย หรือต้องการประหยัดพื้นที่ เป็นชุดหัวอ่านพร้อมปรีนเตอร์ มาพร้อมแผ่นรองชั่ง ชั่งได้สูงสุด 60 ตัน รองรับได้สูงถึง 4 เพลา

TAW-01C

Axle Truck scale



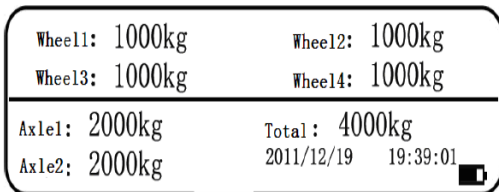
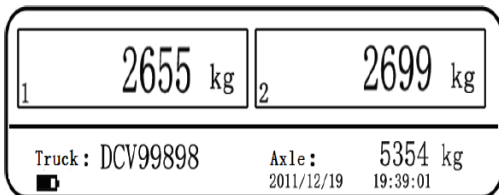
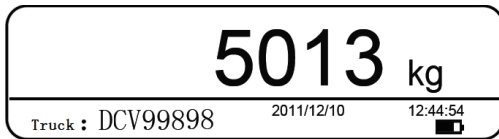
CE

Tiger

Axle Truck scale

ลักษณะเด่น

- มี RS 232 จำนวน 1 port
- ชั่งแบบ Static (จอดชั่ง) ค่า ERROR 0.5 – 1 %
- ชั่งแบบ Dynamic (ขับผ่าน) ค่า ERROR 5 %
ความเร็วไม่เกิน 5 กม. / ชม.
- Safe load 150 %
- จอแสดงผลหน้ารถ LCD
- แบตเตอรี่ชาร์ต 6V 10AH
- พร้อม Build in printer

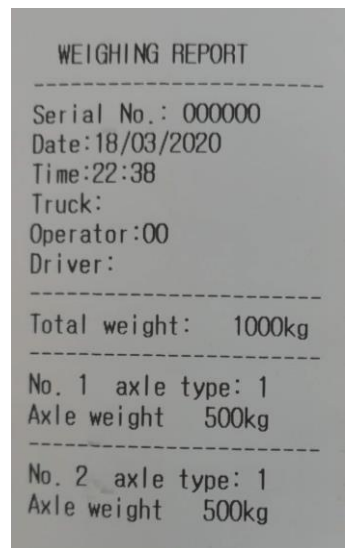


Option



สามารถเชื่อมต่อกับ
จอแสดงผลหน้ารถได้

หัวข้อ	รายละเอียด		
พิกัด	20 ตัน	40 ตัน	60 ตัน
อำนาจละเอียด	10 กก.		
ขนาด Pads (ก*ย*ส)	700* 430* 29 มม. / ชั้น		
ขนาด Ramp	700 * 330 มม.		
จำนวน Pad	เลือกได้ 2,4,6		
การรองรับต่อ Pad	1 Pad รองรับ 15 ตัน , 1 เฟลารองรับ 30 ตัน		



กล่องเก็บ
แผ่นชั่ง

ตัวแทนจำหน่าย